

Vinkkejä kotiin, päiväkotiin ja kouluun:


koonnut tt Essi Kallionpää
rauhallinen tila


Leikin tukeminen: ikätasoisesti, aloita helposta
(siitä, millä tasolla lapsen taidot ovat)

ideaali asetelma: 2 lasta ja aikuinen

kiinnostuksen herättäminen (sitouttaminen leikkiin,
aikuinen kiinnittää lapsen huomion leluihin ja näyttää mitä niillä
voi leikkiä)

leikin suunnittelu yhdessä
(piirtäminen paperille, kuvat)



leikin vieni kerronnallisesti eteenpäin 

leikin mallittaminen


esittävillä/ei esittävillä leluilla leikkiminen

kuvien avulla leikkiminen



M M-alkuiset kysymykset
(mitä nalle tekee, missä nalle on, mitä nallelle tapahtui)

"näetkö täällä huoneessa jotain sellaista,
millä haluaisit leikkiä?"

sitoutuminen leikkiin myös tunnetasolla 

leikkitaulukko, mitä leikin tänään?
(kuvat leikeistä)



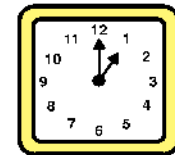
tarinan/sadun avulla leikkiminen
(lue tarina ja leikkikää sama leikki)



vaihtoehtojen tarjoaminen
(muista kuitenkin vaihtoehtojen rajallisuus
esim. "mitä leikkiä haluaisit näistä kolmesta leikittävän?")



ennakointi (kerro lapselle hyvissä ajoin,
paljonko leikkiaikaa on jäljellä) sanallisesti,
time timer, munakello jne.



suunnitelkaa leikki etukäteen ja käykää se yhdessä läpi
ennen leikin aloitusta

varmistu, että leikki johdonmukaista
(sarjallista ja loogista)

toistot
(leikkikää samaa leikkiä useamman kerran)

1 4 9
5 2 8

tarvittavan ajan antaminen
(erit. jos mallitat leikkiä, muista antaa lapsen rauhassa
prosessoida)